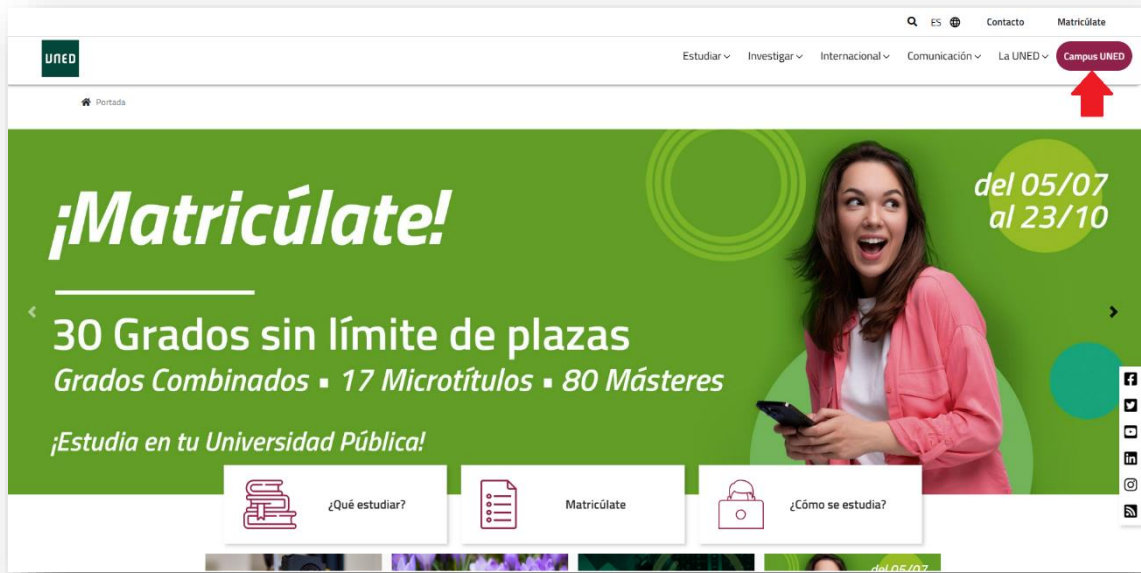


## Guía de [Matriculación CUID](#) (Convenios)

**Primero nos tenemos que identificar en el campus UNED dentro del portal UNED con nuestro ID y contraseña**

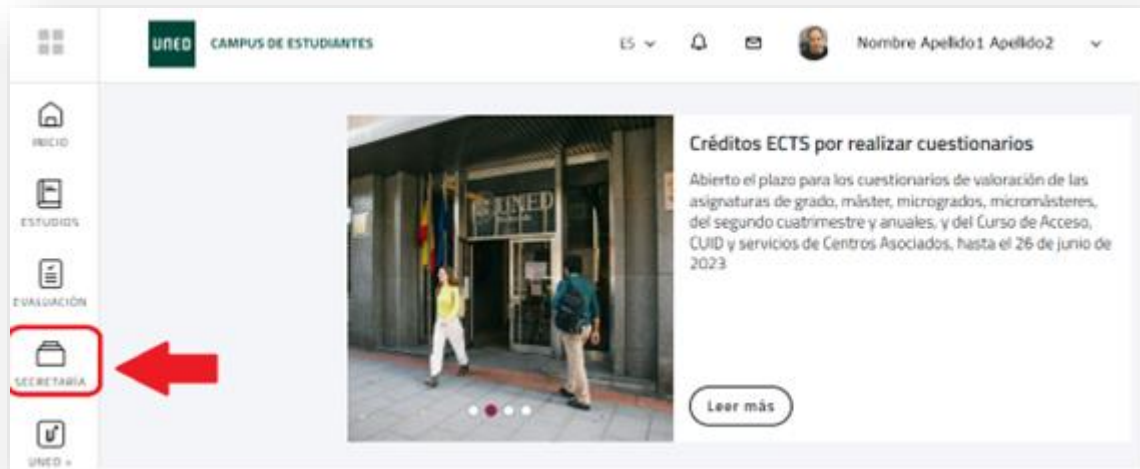


Tendremos que identificarnos con nuestro [ID y contraseña UNED](#).

Si nunca se ha registrado en la UNED deberá clicar en el enlace [regístrese](#).



Una vez dentro de nuestro Campus UNED deberemos clicar en **MATRICULATE AHORA >>** dentro de la sección Destacados.



Dentro de la sección de [Admisiones y matriculaciones UNED](#) deberá elegir los estudios en idiomas desplegando el menú (+) de Matrícula Centro Universitarios de Idiomas, y clicando **Iniciar Matricula**

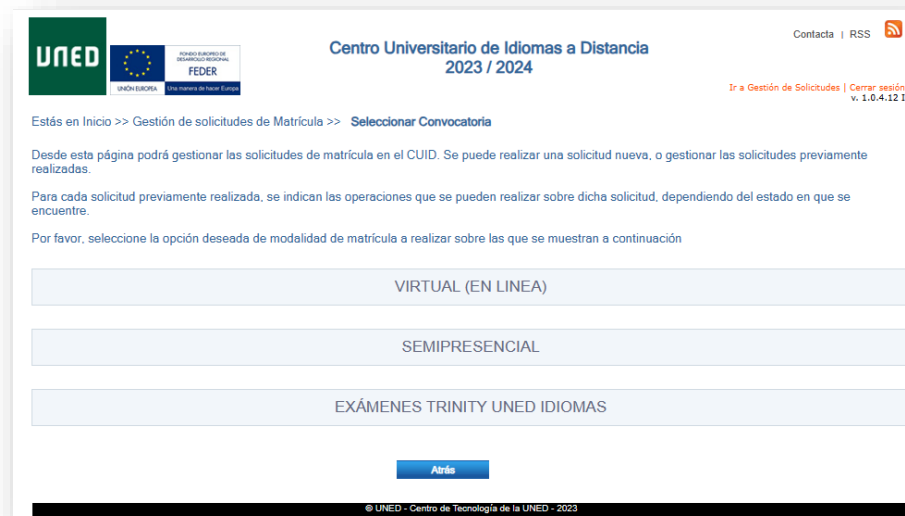


Una vez leído los avisos de carnet de estudiante y su [e-mail UNED](#), debe clicar el botón Nueva Solicitud para iniciar la matriculación CUID

También puede revisar o modificar sus datos personales clicando sobre “Datos Personales”



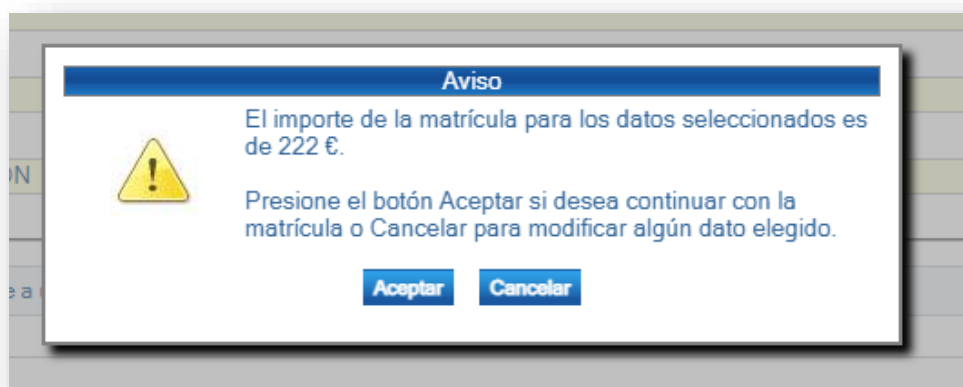
Deberá elegir entre la modalidad totalmente [virtual \(en línea\)](#) o bien la [modalidad semipresencial](#) (con tutorías en los centros asociados) Según le haya indicado su entidad.



En la siguiente pantalla dentro de la modalidad debe elegir:

- IDIOMA
- NIVEL
- CENTRO ASOCIADO
- CONVENIOS

Al pulsar siguiente le indica el importe de su matrícula según su modalidad, si es el correcto pulse aceptar, en caso contrario, “clickar” cancelar para modificar los datos de matriculación.



En esta última pantalla aparecerán todos los datos de su solicitud. Revísela, y si son correctos pulse aceptar para registrar su solicitud de matricula

Una vez registrado el borrador no se admiten anulaciones ni modificaciones que implique devolución de importe. Si quiere realizar algún cambio una vez registrada su solicitud deberá contactar con el [negociado](#)

UNED Centro Universitario de Idiomas a Distancia

Estás en Inicio >> Gestión de solicitudes de Matrícula >> Consultar Solicitud de Matrícula

Consulta de Solicitud de Matrícula

**Consulta de solicitud**

**PASO DE BORRADOR A SOLICITUD**  
 Su BORRADOR ha quedado cumplimentado y guardado.  
 Para pagarlo y convertirlo en SOLICITUD DE MATRÍCULA, pulse Validar.  
 Si quiere modificar su solicitud, pulse Atrás.  
 Una vez validado el borrador no se admitirán anulaciones ni modificaciones que impliquen devolución de importe. Si quiere realizar algún cambio deberá contactar con el negociado indicado en nuestra web.

**Datos Personales**  
 DNI/Pasaporte : 00000000L      Nombre: Nombre Apellido1 Apellido2      Email : miemail @alumno.uned.es  
 Teléfono : 913987710      Tel. Móvil : 600000000      País de Nacionalidad : España  
 Sexo : HOMBRE      País Emisor : España  
 Documento del Estudiante : 00000000

**Datos de dirección**  
 Dirección : JUAN DEL ROSAL,14 1ª PLANTA      Población : MADRID      Provincia : MADRID  
 Código Postal : 28040      País de Residencia : España

**Datos de nacimiento**  
 Fecha de nacimiento : 28/05/2006      Población de nacimiento : MADRID  
 Provincia de nacimiento : MADRID      País de nacimiento : España

**Datos académicos**  
 Convocatoria : SEMIPRESENCIAL  
 Idioma : INGLÉS  
 Nivel : INGLÉS BÁSICO A2  
 Centro asociado : MADRID-GREGORIO MARAÑÓN  
**Convenio : MI CONVENIO SEMI**  
 Clase de matrícula : PRECIO ORDINARIO

**Datos Económicos**  
 Total matrícula : 222,00 €

Atrás      Validar

© UNED - Centro de Tecnología de la UNED - 2022

Una vez "clicamos" Validar pasamos a los modos de pago

## MODOS DE PAGO

En la siguiente pantalla podemos elegir los modos de pago:

1. [Pago con tarjeta](#) Pagar Online
2. [Pago en sucursal bancaria \(Banco Santander\)](#) Documentación
3. [Pago domiciliado](#) Pago Domiciliado



También tienes un enlace para ver los libros en la [librería virtual](#).

**SOLO en el caso de que haya elegido un centro de MADRID de la modalidad SEMIPRESENCIAL**

le aparecerá el siguiente enlace en la pantalla [Gestión de pagos](#)  
 Deberá pulsarlo para reservar plaza en el grupo, horario y aula de Madrid que le interese

Si usted desea asistir a tutorías presenciales, debe continuar su proceso de matrícula pinchando en el siguiente enlace: <http://ginnova.uned.es/reserva>

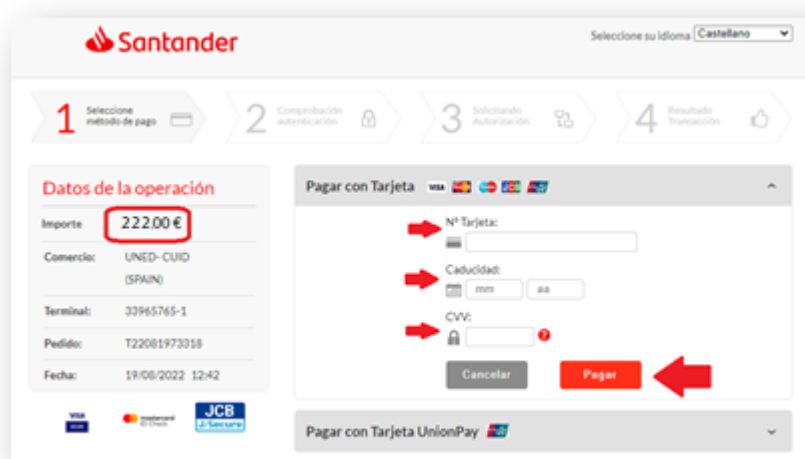
También puede dirigirse al centro [asociado de Madrid](#) para reservarlo directamente

### PAGO CON TARJETA

[Pagar Online](#)

Debe comprobar el importe, introducir:

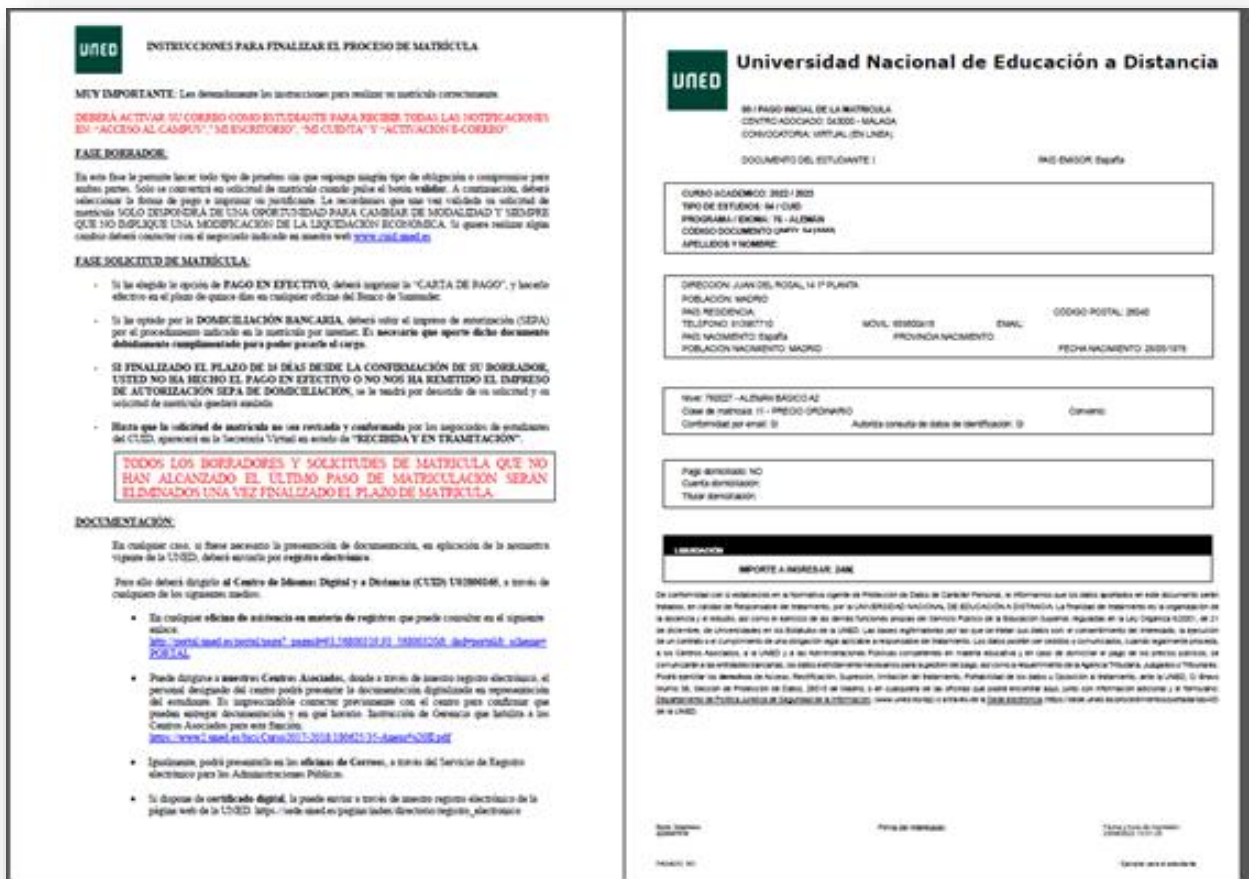
- nº de tarjeta
- Caducidad. Fecha de caducidad de su tarjeta (solo mes y año)
- CVV. Código de seguridad al dorso de su tarjeta



Al finalizar el pago terminamos con el proceso de solicitud de matrícula y volvemos a gestión de solicitudes:



Donde podemos imprimir nuestro justificante de pago en “gestión de pagos” así como la hoja de instrucciones para finalizar el proceso de matriculación.



Desde gestión de solicitudes también podemos *solicitar adaptaciones* de discapacidad en el caso de necesitarlas para la realización de pruebas presenciales.

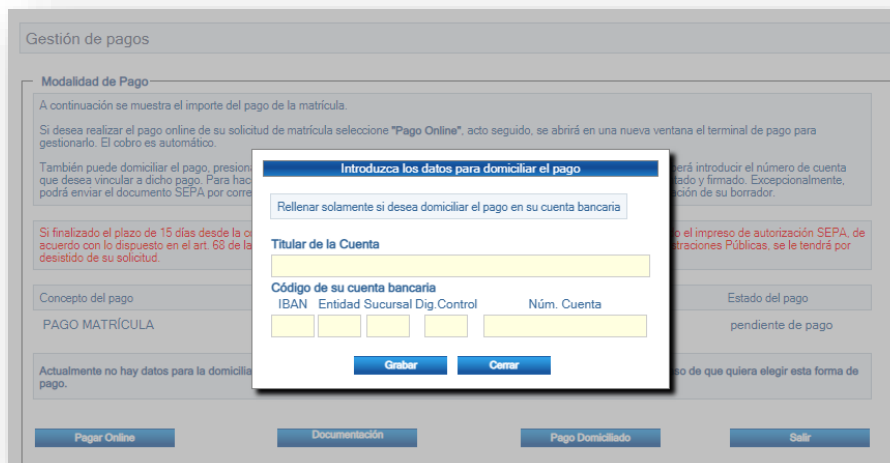




### PAGO DOMICILIADO

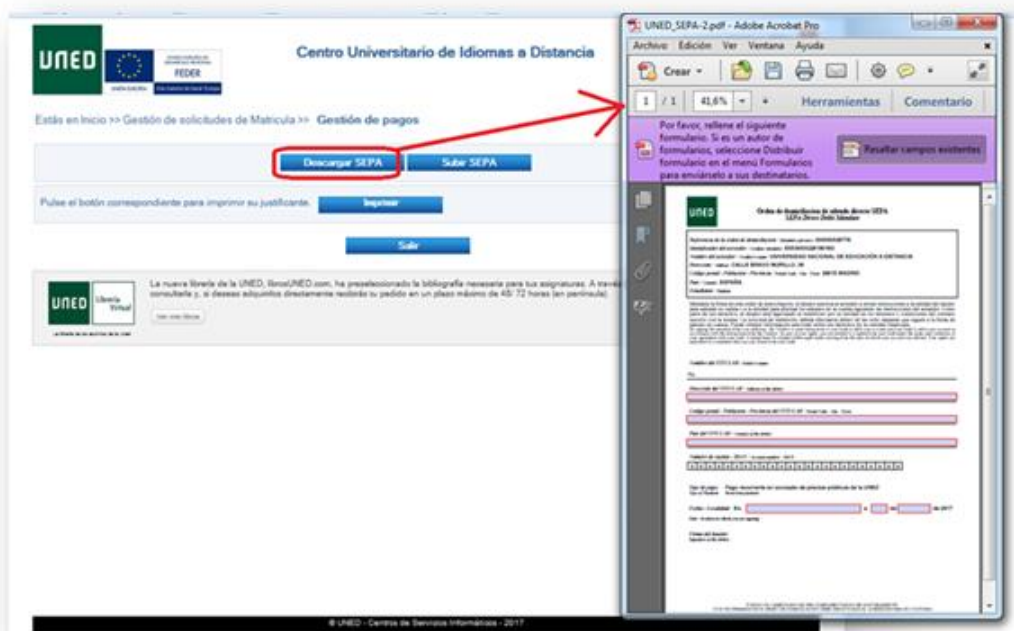
Pago Domiciliado

Si elegimos domiciliar el pago en nuestra cuenta, deberemos **“clickar”** en pago domiciliado y se abrirá una ventado donde debemos introducir los datos de nuestra cuenta bancaria y **“clickar”** Grabar



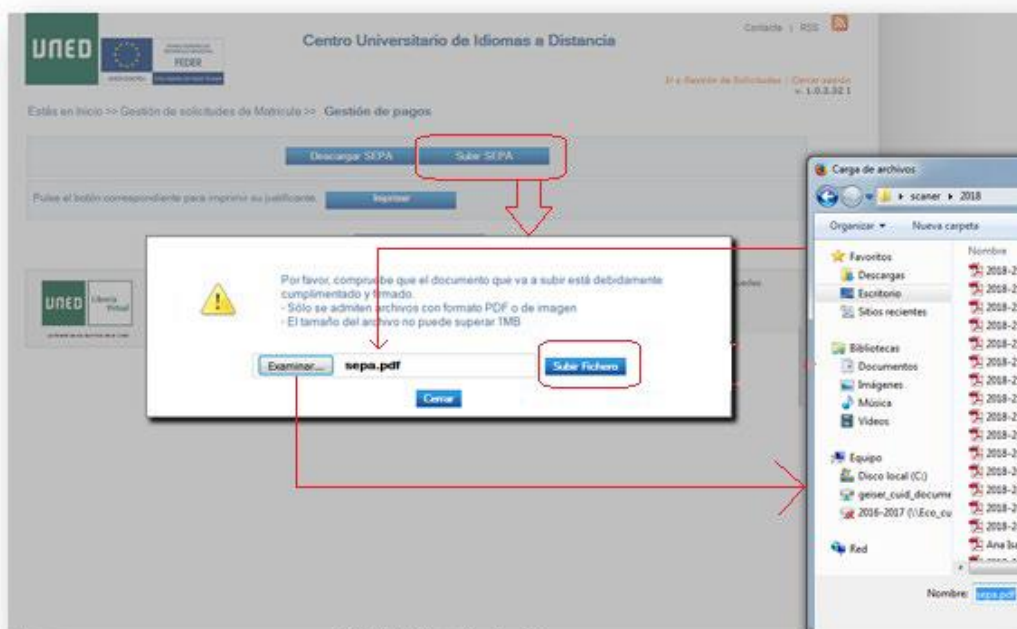
En el caso de que no haya domiciliado nunca alguna matricula UNED o haya cambiado de cuenta o entidad bancaria de domiciliación deberá autorizar a la UNED la domiciliación mediante el documento SEPA, Para ello deberá:

1. descargar el documento en formato PDF clicando en el botón Descargar SEPA:



2. Cumplimentar, Imprimir y Firmar o bien firmar digitalmente, el documento de autorización SEPA

**3. Una vez firmado lo guardamos FIRMADO en formato PDF y lo subimos a nuestra matrícula “clikando” Subir SEPA -> Examinar (buscamos el fichero PDF en nuestro ordenador) -> Subir fichero**



**Con esto terminamos de domicilia el pago de nuestra solicitud de matrícula con lo que volvemos a gestión de solicitudes:**

